



**CORNERSTONE** ALPEN

CORNERSTONE<sup>ALPEN</sup>

**DUE PIETRE ICONICHE,  
BAVARIA STONE E VALSER,  
IN UN'INTERPRETAZIONE  
NATURALE E FEDELE.  
LA MATERICITÀ E IL CALORE  
DELLE PIETRE ALPINE E  
LE PERFORMANCE DEL  
GRÈS PORCELLANATO  
PER UNA COLLEZIONE  
UNIVERSALE, IDEALE PER  
AMBIENTI RESIDENZIALI E  
COMMERCIALI.**

Two iconic stones, Bavaria Stone and Valser, in a natural and faithful interpretation. The texture and warmth of Alpine stone and the performance of porcelain stoneware for a universal collection that is ideal for residential and commercial settings.

**VALSER**

**BAVARIA STONE**





# BAVARIA STONE

**Ispirata alle pietre calcaree bavaresi, Bavaria Stone si caratterizza per uno stile luminoso ed equilibrato dall'estetica contemporanea e versatile.**

Inspired by Bavarian limestone, Bavaria Stone is distinctive for its luminous and balanced style and its contemporary and versatile appearance.



# HOME LIVING



30x60 - 11<sup>13</sup>/<sub>16</sub>"x23<sup>5</sup>/<sub>8</sub>"  
Bavaria Stone Nat. Rett.





60x120 - 23<sup>5</sup>/<sub>8</sub>"x47<sup>1</sup>/<sub>4</sub>"  
Bavaria Stone Nat. Rett.

60x60 - 23<sup>5</sup>/<sub>8</sub>"x23<sup>5</sup>/<sub>8</sub>"  
Bavaria Stone Nat. Rett.

30x60 - 11<sup>13</sup>/<sub>16</sub>"x23<sup>5</sup>/<sub>8</sub>"  
Bavaria Stone Nat. Rett.



# HOME BATHROOM



60x120 - 23<sup>5</sup>/<sub>8</sub>"x47<sup>1</sup>/<sub>4</sub>"  
Bavaria Stone Nat. Rett.

60x60 - 23<sup>5</sup>/<sub>8</sub>"x23<sup>5</sup>/<sub>8</sub>"  
Bavaria Stone Nat. Rett.

30x30 - 11<sup>13</sup>/<sub>16</sub>"x11<sup>13</sup>/<sub>16</sub>"  
Mosaico 5x5 Bavaria Stone Nat.





**Decori e  
pezzi speciali  
sviluppati per  
soddisfare  
qualunque  
esigenza  
progettuale.**

**Decors and trims developed  
to satisfy every design  
requirement.**



60x120 - 23<sup>5/8</sup>"x47<sup>1/4</sup>"  
Bavaria Stone Nat. Rett.

60x60 - 23<sup>5/8</sup>"x23<sup>5/8</sup>"  
Bavaria Stone Nat. Rett.

30x30 - 11<sup>13/16</sup>"x11<sup>13/16</sup>"  
Mosaico 5x5 Bavaria Stone Nat.







## PUBLIC SPACES

60x120 - 23<sup>5/8</sup>"x47<sup>1/4</sup>"  
Bavaria Stone Nat. Rett.



# BAVARIA STONE




# BAVARIA STONE

**FORMATI** SIZES - FORMATS - FORMATE - TAMAÑOS - ФОРМАТЫ




60x120 - 23<sup>5/8</sup>"x47<sup>1/4</sup>"  
**EH17** Bavaria Stone Nat. Rett.

● 89




60x60 - 23<sup>5/8</sup>"x23<sup>5/8</sup>"  
**EH1D** Bavaria Stone Nat. Rett. ● 73



30x60 - 11<sup>13/16</sup>"x23<sup>5/8</sup>"  
**EH1F** Bavaria Stone Nat. Rett. ● 66


**DECORI** DECORS - DECORS - DEKORE - DECORADOS - ДЕКОРЫ

**MOSAICO 5x5\***  
Tessere 4,8x4,8 - 1<sup>7/8</sup>"x1<sup>7/8</sup>"



30x30 - 11<sup>13/16</sup>"x11<sup>13/16</sup>"  
**EH1M** Bavaria Stone Nat. ● 131

**LISTELLI SFALSATI\***



30x60 - 11<sup>13/16</sup>"x23<sup>5/8</sup>"  
**EH1Q** Bavaria Stone Nat. ● 106

\* Su rete in fibra | On fibre mesh backing | Sur filet en fibre de verre | Auf Glasfasernetz | Sobre malla de fibra | На волоконной сетке





# VALSER

**Ispirata alle quarziti di origine alpina, Valser ha un'estetica sofisticata, in grado di interpretare con eleganza ogni spazio architettonico.**

Inspired by Alpine quartzite, Valser has a sophisticated appearance that adds a touch of elegance to every architectural space.







# HOME KITCHEN



45x90 - 17<sup>11/16</sup>"x35<sup>7/16</sup>"  
Valser Nat. Rett.

45x90 - 17<sup>11/16</sup>"x35<sup>7/16</sup>"  
Valser Nat. Rett.

**20MM**









# BATHROOM

60x120 - 23<sup>5</sup>/<sub>8</sub>" x 47<sup>1</sup>/<sub>4</sub>"  
Valser Nat. Rett.

30x60 - 11<sup>13</sup>/<sub>16</sub>" x 23<sup>5</sup>/<sub>8</sub>"  
Valser Nat. Rett.

30x60 - 11<sup>13</sup>/<sub>16</sub>" x 23<sup>5</sup>/<sub>8</sub>"  
Listelli Sfalsati Valser Nat.



# SPA & SAUNAS

Fedeltà rispetto all'ispirazione naturale e resistenza anche in ambienti caldi e umidi rende Valsler la scelta ideale per spa e saune.

Inspired by nature and resistant also in warm and humid environments, Valsler is the perfect choice for spas and saunas.





60x120 - 23<sup>5/8</sup>"x47<sup>1/4</sup>"  
EH18 Valsler Nat. Rett.

● 89



45x90 - 17<sup>11/16</sup>"x35<sup>7/16</sup>"  
EH1A Valsler Nat. Rett. U<sub>4</sub>P<sub>4</sub>E<sub>3</sub>C<sub>2</sub>

● 77



30x120 - 11<sup>13/16</sup>"x47<sup>1/4</sup>"  
EHW7 Valsler Nat. Rett.

● 89




30x60 - 11<sup>13/16</sup>"x23<sup>5/8</sup>"  
EH1G Valsler Nat. Rett. U<sub>4</sub>P<sub>4</sub>E<sub>3</sub>C<sub>2</sub> ● 66

Realizzabile su richiesta in versione R11 per ordine minimo di 500mq. - Can be produced in R11 version on request, for minimum orders of 500 m<sup>2</sup>  
 Disponible sur demande en version R11 pour commande minimale de 500 m<sup>2</sup> - Auf Anfrage in Ausführung R11 bei Mindestbestellmenge von 500 qm lieferbar  
 Realizable por encargo en versión R11 con un pedido mínimo de 500 m<sup>2</sup> - При минимальном заказе 500 кв.м по требованию может выпускаться в варианте R11

## DECORI DECORS - DECORS - DEKORE - DECORADOS - ДЕКОРЫ

### MOSAICO 5x5\*

Tessere 4,8x4,8 - 1<sup>7/8</sup>"x1<sup>7/8</sup>"



30x30 (11<sup>13/16</sup>"x11<sup>13/16</sup>"  
EH1N Valsler Nat. ● 131

### LISTELLI SFALSATI\*



30x60 (11<sup>13/16</sup>"x23<sup>5/8</sup>"  
EH1R Valsler Nat. ● 106

\* Su rete in fibra | On fibre mesh backing | Sur filet en fibre de verre | Auf Glasfasernetz | Sobre malla de fibra | На волоконной сетке





### ESTETICA E PRESTAZIONI

**Cornerstone Alpen 20mm** assicura l'equilibrio ideale tra ricercatezza estetica e prestazioni tecniche elevate nelle più svariate ambientazioni esterne. Alla possibilità di realizzare percorsi, camminamenti e altre soluzioni progettuali outdoor in piena armonia con l'ambiente circostante e in assoluta continuità con gli spazi interni, si aggiunge la garanzia di impiego di un materiale eccezionalmente resistente ai carichi e a tutti i tipi di agenti atmosferici. Facile da posare a secco su erba,

sabbia e ghiaia, **Cornerstone Alpen 20mm** può essere incollato anche su massetto, permettendo di realizzare pavimentazioni carrabili o altre soluzioni nell'ambito di spazi commerciali e pubblici soggetti a elevato traffico e si presta alla perfezione alla realizzazione di pavimenti sopraelevati. **Cornerstone Alpen 20mm** è la soluzione ideale per progettare con stile, senza rinunciare alle esigenze tecniche richieste dall'architettura contemporanea.

### HIGH-PERFORMING GOOD LOOKS.

**Cornerstone Alpen 20mm** delivers the ideal combination of exquisite appearance and outstanding technical performances in the most widely varying outdoor locations.

Paths, pavements and other outdoor solutions that merge perfectly into the surrounding environment and seamlessly continue indoor design schemes can be created with a material offering exceptional resistance

to loads, weather and other atmospheric factors.

Easily installed dry on grass, sand and gravel, **Cornerstone Alpen 20mm** can also be glued to concrete screeds for vehicle-resistant pavings, or for other projects in commercial or public contexts with heavy traffic, and is perfect for raised floors.

**Cornerstone Alpen 20mm** enables stylish design solutions while meeting all the technical demands of contemporary architecture.



### ESTÉTICA Y PRESTACIONES.

**Cornerstone Alpen 20mm** asegura el equilibrio ideal entre refinamiento estético y prestaciones técnicas elevadas en las más diversas ambientaciones exteriores.

A la posibilidad de realizar carriles, caminos y otras soluciones proyectivas exteriores en plena armonía con el entorno y dando continuidad a los espacios interiores, se suma la garantía de uso de un material excepcionalmente resistente a las cargas y a toda clase de agentes atmosféricos.

Fácil de colocar en seco sobre hierba, arena y grava, **Cornerstone Alpen 20mm** también se puede encolar sobre la capa de relleno, permitiendo disponer pavimentaciones transitables u otras soluciones en el ámbito de espacios comerciales y públicos sometidos a un tráfico intenso y se presta a la perfección a la realización de pavimentos sobreelevados.

**Cornerstone Alpen 20mm** es la solución ideal para proyectar con estilo, sin renunciar a las exigencias técnicas requeridas por la arquitectura contemporánea.



### ESTHÉTIQUE ET PERFORMANCE.

**Cornerstone Alpen 20mm** instaure l'équilibre idéal entre raffinement esthétique et haute performance technique dans les contextes les plus disparates.

Il est ainsi possible de réaliser des parcours, des cheminements et d'autres projets extérieurs en totale harmonie avec le milieu environnant et en continuité visuelle avec l'intérieur.

De plus, la matière assure une résistance exceptionnelle aux charges et à tous les agents atmosphériques. Facile à poser à sec sur gazon, sur sable et sur gravier, **Cornerstone Alpen 20mm** se colle aussi sur chape pour composer des sols carrossables ou d'autres solutions dans les espaces commerciaux et publics exposés à trafic intense. Le produit convient également parfaitement à la mise en place de planchers surélevés.


**Cornerstone Alpen 20mm** est le nec plus ultra pour donner corps à des projets de classe, tout en remplissant les critères techniques de l'architecture contemporaine.

### ÄSTHETIK UND LEISTUNGEN.

**Cornerstone Alpen 20mm** gewährleistet den perfekten Einklang zwischen ausgefeilter Ästhetik und hohen technischen Leistungen in verschiedensten Außenräumen.

Die Möglichkeit zu Gestaltungslösungen für den Außenbereich wie etwa Fahr- und Gehwege, die sich harmonisch in die Umgebung einfügen und eine nahtlose optische Einheit mit den Innenräumen bilden, ist mit der Garantie eines außergewöhnlich belastungsfähigen und witterungsbeständigen Materials verbunden. Leicht verlegbar im Gras-, Sand- oder Kiesbett, kann **Cornerstone Alpen 20mm** auch auf Estrich verklebt werden. Die Kollektion eignet sich nicht nur für Bodenbeläge oder andere Lösungen in stark frequentierten gewerblichen und öffentlichen Bereichen, sondern ist auch zur Erstellen von Doppelböden perfekt.

**Cornerstone Alpen 20mm** ist die ideale Lösung für eine stilichere Gestaltung und erfüllt die technischen Anforderungen der modernen Architektur.



### ЭФФЕКТИВНАЯ ЭСТЕТИКА И ВЫСОКИЕ ХАРАКТЕРИСТИКИ

**Cornerstone Alpen 20mm** гарантирует достижение идеального равновесия между эстетической изысканностью и высокими техническими характеристиками в самых разнообразных наружных оформлениях. К возможности создания дорожек, тротуаров и других проектных решений для наружных пространств в полной гармонии с окружающей средой и с полной взаимоприемственностью с внутренними пространствами добавляется гарантия использования материала, который чрезвычайно устойчив к нагрузкам и всем типам

атмосферного воздействия. Материал **Cornerstone Alpen 20mm** легко укладывается всухую на траву, песок и щебень, а также его можно наклеивать на бетонную стяжку, что позволяет изготавливать полы, пригодные для движения транспортных средств, или же другие решения на торговых и общественных объектах с высокой интенсивностью движения, а кроме того, он может великолепно использоваться для изготовления фальшполов.

**Cornerstone Alpen 20mm** - это наилучшее решение для проектирования с хорошим стилем, не отказываясь от технических потребностей, которые востребованы современной архитектурой.



# OUTDOOR BAVARIA STONE



**20MM**



60x60 - 23<sup>5/8</sup>"x23<sup>5/8</sup>"  
EH2C Bavaria Stone Nat. Rett. ● 97

60x60 - 23<sup>5/8</sup>"x23<sup>5/8</sup>"  
Bavaria Stone Nat. Rett.



# OUTDOOR VALSER



45x90 - 17<sup>11</sup>/<sub>16</sub>"x35<sup>7</sup>/<sub>16</sub>"  
Valser Nat. Rett.







**20MM**











45x90 - 17<sup>11</sup>/<sub>16</sub>"x35<sup>7</sup>/<sub>16</sub>"  
ECE6 Valser Nat. Rett.



**PEZZI SPECIALI** TRIMS - PIECES SPECIALES - FORMTEILE - PIEZAS ESPECIALES - СПЕЦИАЛЬНЫЕ ИЗДЕЛИЯ

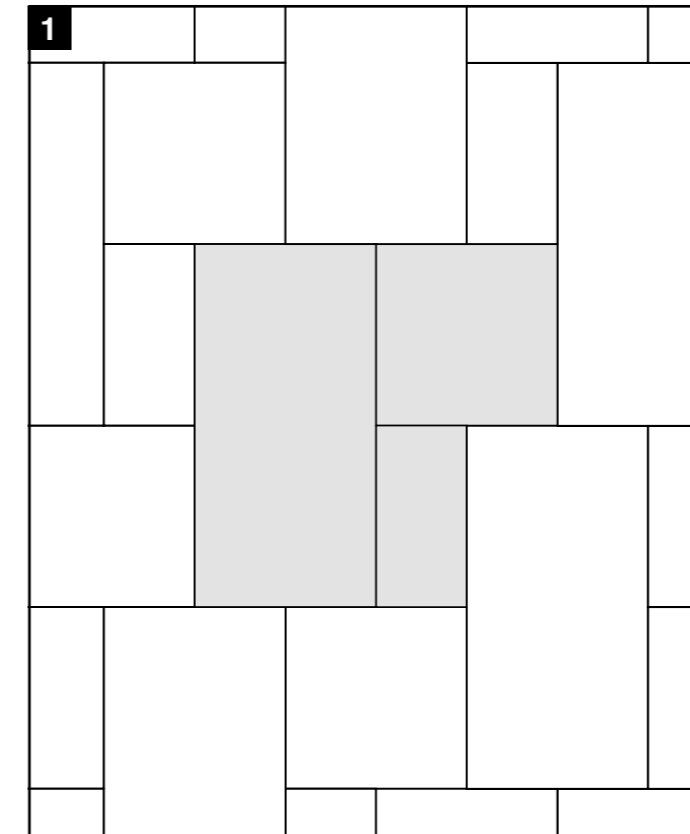
	Dimensione Size			Fascia di prezzo Price band
	<b>Nat. Rett.</b> 7x60 - 2 <sup>3/4</sup> "x23 <sup>5/8</sup> " Pcs. Box 14 - LM x Box 8,40	<b>EH1T</b>	<b>EH1U</b>	● 16
	<b>Nat. Rett.</b> 4,6x120 - 1 <sup>13/16</sup> "x47 <sup>1/4</sup> " Pcs. Box 6 - LM x Box 7,20	<b>EH1W</b>	<b>EH1X</b>	● 28
	<b>Nat. Rett.</b> 33x120 - 12 <sup>15/16</sup> "x47 <sup>1/4</sup> " Pcs. Box 2 - LM x Box 2,40	<b>EH1Z</b>	<b>EH20</b>	● 120
	<b>Nat. Rett.</b> 33x120x3,2x3,2 12 <sup>15/16</sup> "x47 <sup>1/4</sup> "x1 <sup>1/4</sup> "x1 <sup>1/4</sup> " Pcs. Box 2 - LM x Box 2,40	<b>EH22</b>	<b>EH23</b>	● 139
	<b>Nat. Rett.</b> 33x120x3,2x3,2 12 <sup>15/16</sup> "x47 <sup>1/4</sup> "x1 <sup>1/4</sup> "x1 <sup>1/4</sup> " Pcs. Box 1 - LM x Box 1,20	<b>DX EH25</b>	<b>SX EH28 DX EH26 SX EH29</b>	● 142

**PEZZI SPECIALI 20MM** TRIMS - PIECES SPECIALES - FORMTEILE - PIEZAS ESPECIALES - СПЕЦИАЛЬНЫЕ ИЗДЕЛИЯ

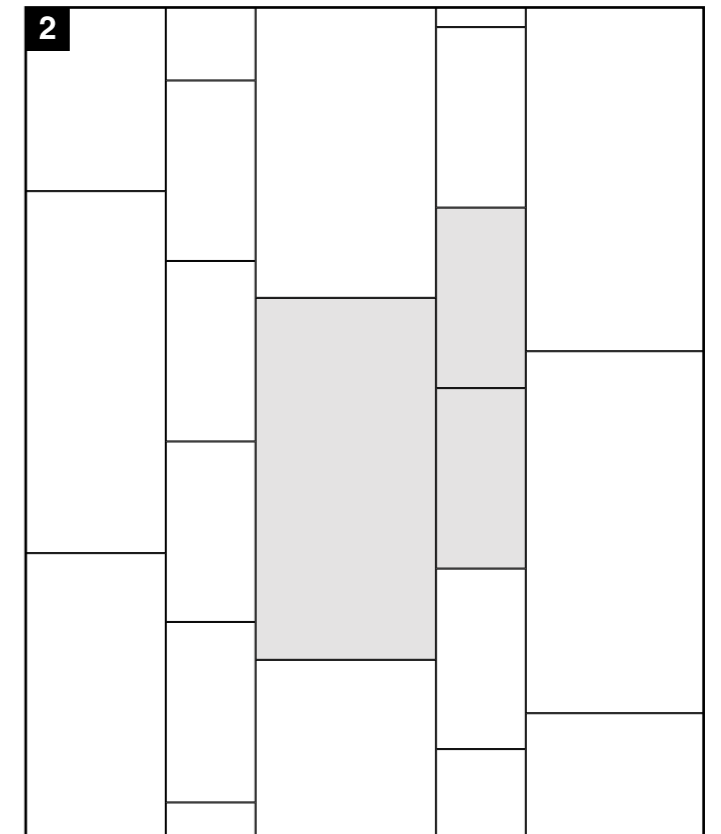
	Dimensione Size			Fascia di prezzo Price band
	<b>Nat. Rett.</b> 33x60x5 12 <sup>15/16</sup> "x23 <sup>5/8</sup> "x1 <sup>15/16</sup> " Pcs. Box 2 - LM x Box 1,20	<b>EH4H</b>	-	● 99
	<b>Nat. Rett.</b> 33x90x5 12 <sup>15/16</sup> "x35 <sup>7/16</sup> "x1 <sup>15/16</sup> " Pcs. Box 2 - LM x Box 1,80	-	<b>EH4M</b>	● 120
	<b>Nat. Rett.</b> 33x60x5 12 <sup>15/16</sup> "x23 <sup>5/8</sup> "x1 <sup>15/16</sup> " Pcs. Box 2 - LM x Box 1,20	<b>DX EH4P</b>	<b>SX EH4V DX - SX -</b>	● 129
	<b>Nat. Rett.</b> 33x90x5 12 <sup>15/16</sup> "x35 <sup>7/16</sup> "x1 <sup>15/16</sup> " Pcs. Box 2 - LM x Box 1,80	<b>DX -</b>	<b>SX - DX EH4T SX EH4Z</b>	● 137
	<b>Nat. Rett.</b> 33x60x2,5 12 <sup>15/16</sup> "x23 <sup>5/8</sup> "x1 <sup>15/16</sup> " Pcs. Box 2 - LM x Box 1,20	<b>EH51</b>	-	● 99
	<b>Nat. Rett.</b> 33x90x2,5 12 <sup>15/16</sup> "x35 <sup>7/16</sup> "x1 <sup>15/16</sup> " Pcs. Box 2 - LM x Box 1,80	-	<b>EH55</b>	● 120
	<b>Nat. Rett.</b> 33x60x2,5 12 <sup>15/16</sup> "x23 <sup>5/8</sup> "x1 <sup>15/16</sup> " Pcs. Box 2 - LM x Box 1,20	<b>DX EH57</b>	<b>SX EH5E DX - SX -</b>	● 129
	<b>Nat. Rett.</b> 33x90x2,5 12 <sup>15/16</sup> "x35 <sup>7/16</sup> "x1 <sup>15/16</sup> " Pcs. Box 2 - LM x Box 1,80	<b>DX -</b>	<b>SX - DX EH5C SX EH5J</b>	● 137
	<b>Nat. Rett.</b> 33x60 - 12 <sup>15/16</sup> "x23 <sup>5/8</sup> " Pcs. Box 2 - LM x Box 1,20	<b>EH4A</b>	-	● 86
	<b>Nat. Rett.</b> 33x90 - 12 <sup>15/16</sup> "x35 <sup>7/16</sup> " Pcs. Box 2 - LM x Box 1,80	-	<b>EH4F</b>	● 114
	<b>Nat. Rett.</b> 16,5x60 - 6 <sup>1/2</sup> "x23 <sup>5/8</sup> " Pcs. Box 2 - LM x Box 1,20	<b>EH44</b>	-	● 35
	<b>Nat. Rett.</b> 16,5x90 - 6 <sup>1/2</sup> "x35 <sup>7/16</sup> " Pcs. Box 4 - LM x Box 3,60	-	<b>EH48</b>	● 46

**PROPOSTE DI POSA**

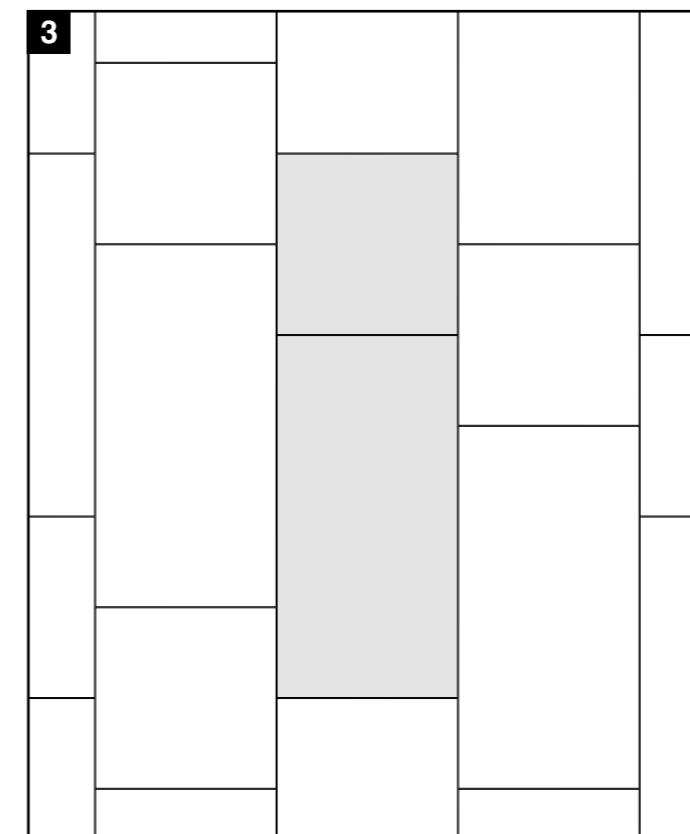
INSTALLATION SUGGESTIONS / CROQUIS DE POSE / VERLEGUNGSVORSCHLÄGE  
SUGERENCIAS DE COMPOSITION / ПРЕДЛОЖЕНИЯ ПО УКЛАДКЕ



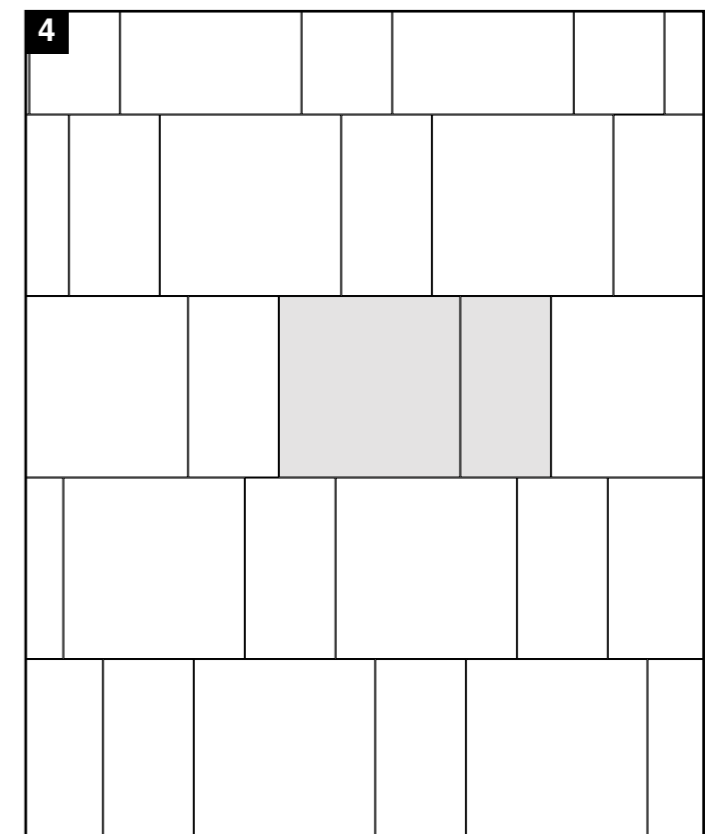
<b>60x120</b>	57,1%
<b>60x60</b>	28,6%
<b>30x60</b>	14,3%



<b>60x120</b>	66,7%
<b>60x60</b>	33,3%



<b>60x120</b>	66,7%
<b>60x60</b>	33,3%



<b>60x60</b>	66,7%
<b>30x60</b>	33,3%



## CARATTERISTICHE TECNICHE

Technical Features - Características Técnicas - Technische Eigenschaften  
 Technische Eigenschaften - Características Técnicas - Технические Характеристики

	NORMA	VALORI
<b>ASSORBIMENTO D'ACQUA (VALORE MEDIO IN %)</b> Water absorption (Average value expressed in %) - Absorption d'eau (Valeur moyenne en %) - Wasseraufnahme (Durchschnittswert in %) - Absorción de agua (Valor medio en %) - Поглощение воды	UNI EN ISO 10545/3	CONFORME
<b>RESISTENZA ALLA FLESSIONE</b> Modulus of rupture - Resistance a la flexion - Biegefestigkeit - Resistencia a la flexion - Прочность на изгиб	SPESORE UNI EN ISO 10545/4	<b>10 mm</b> <b>20MM</b> ≥ 45 N/mm <sup>2</sup> ≥ 45 N/mm <sup>2</sup>
<b>FORZA DI ROTTURA</b> Breaking strength - Résistance à la rupture - Bruchlast - Resistencia a la rotura - Разрывное усилие	UNI EN ISO 10545/4 ASTM C648	≥ 2000 N    ≥ 12000 N 400 Lbs    700 Lbs
<b>RESISTENZA AL GELO</b> Frost resistance - Résistance au gel - Frostbeständigkeit - Resistencia a las heladas - Морозостойкость	UNI EN ISO 10545/12 ASTM C1026	CONFORME UNAFFECTED
<b>RESISTENZA CHIMICA</b> <b>AD ALTE E BASSE CONCENTRAZIONI DI ACIDI E BASI</b> Chemical resistance to high and low acid and basic concentrations - Résistance chimique aux hautes et basses concentrations d'acides et de bases - Chemikalienfestigkeit bei hohen und niedrigen Konzentrationen von Säuren und Basen - Resistencia química con concentraciones altas y bajas de ácidos y bases - Химическая стойкость к высоким и низким концентрациям кислот и щелочей	UNI EN ISO 10545/13 ASTM C-650	A - LA - HA UNAFFECTED
<b>RESISTENZA ALLE MACCHIE</b> Stain resistance - Résistance aux taches - Fleckenbeständigkeit - Resistencia a las manchas - Стойкость к образованию пятен	UNI EN ISO 10545/14	5
<b>COEFFICIENTE DI ATTRITO</b> Slip resistance - Coefficient de glissement - Rutschfestigkeit Barfußbereich - Coeficiente de atrito medio - Коэффициент трения		<b>NATURALE</b> <b>20MM</b> DIN 51130 DGUV Regel 108-003    R10    R11 DIN 51097 DGUV Information 207-006    B (A+B)    C (A+B+C) ANSI A326.3:2017 DCOF    WET ≥ 0,50    WET ≥ 0,65 B.C.R.A. D.M. N. 236 14/6/89    ≥ 0,40    ≥ 0,40 AS 4586-2013 Anexo A    P3    P4 BS 7976-2: 2002 BSEN13036-4:2011 Pendulum testers    >36 Low Slip potential    >36 Low Slip potential UNE 41901:2017 EX DB SUA (actual)    -    3

Per maggiori chiarimenti sui dati tecnici e sulla garanzia consultare il catalogo generale in vigore. - For further information on technical specifications, please consult our up-dated general catalogue. - Pour toutes informations supplémentaires sur les données techniques et sur les garanties, veuillez consulter le catalogue general en vigueur. - Für weitere Informationen über technische Daten und Garantie beziehen sie sich bitte auf den aktuellen Gesamtkatalog. - Para ultteriores informaciones sobre los datos técnicos y la garantía, vease el catalogo general en vigor. - Более подробную информацию о технических данных и гарантии смотрите в действующем сводем катал.



Formato Size Format Format Татаño Формат cm	Spessore Thickness Épaisseur Stärke Espesor Толщина mm	Pz. x Mq. Pieces x Sqm Pcs / M <sup>2</sup> Stk. x Qm Pzs x Mc. Шт x Кв.М.	Pz. x Scat. Pieces x Box Pcs / Bte Stk. x Krt. Pzs x Caja Шт x Кор.	Mq. x Scat. Sqm x Box M <sup>2</sup> / Bte Qm x Krt. Кв.М. x Кор.	Peso x Scat. Weight x Box Poids / Bte Gewicht x Krt. Peso x Caja Вес x Кор. Kg	Scat. x Pal. Boxes x Pal. Bte / Pal. Krt. x Pal. Cajas x Pal. Кор. x Подд.	Mq. x Pal. Sqm x Pal. M <sup>2</sup> / Pal. Qm x Pal. Mc. x Pal. Кв.М x Подд.	Peso x Pal. Weight x Pal. Poids / Pal. Gewicht x Pal. Peso x Pal. Вес x Подд. Kg
60x120 Naturale	10	1,39	2	1,440	33,93	36	51,84	1221
30x120 Naturale	10	2,78	4	1,440	34,12	36	51,84	1228
45x90 Naturale	10	2,47	3	1,215	28,16	32	38,88	901
60x60 Naturale	10	2,78	3	1,080	24,84	40	43,20	994
30x60 Naturale	10	5,56	6	1,080	24,50	40	43,20	980
45x90 Naturale 20MM	20	2,47	2	0,810	36,37	24	19,44	873
60x60 Naturale 20MM	20	2,78	2	0,720	33,85	32	23,04	1083
30x30 Mosaico 5X5	10	11,11	5	0,450	10,88	60	27,00	653
30x60 Listelli sfalsati	10	5,56	4	0,720	17,32	30	21,60	520

## P. 1

Deux pierres emblématiques, Bavaria Stone et Valser, dans une interprétation naturelle et fidèle. L'effet matière et la chaleur des pierres alpines et les performances du grès cérame pour une collection universelle, idéale pour les ambiances résiden-tielles et commerciales.

## P. 3

Inspirée des pierres calcaires bavaroises, Bavaria Stone se caractérise par un style lumineux et équilibré doté d'une esthétique contemporaine et polyvalente.

## P. 10

Des décorations et des pièces spéciales développées pour satisfaire toutes les exigences de conception.

## P. 13

Inspirée des quartzites d'origine alpine, Valser possède une esthétique so-phistiquée, capable d'interpréter avec élégance n'importe quel espace architectural.

## P. 26

Fidélité à l'inspiration naturelle et résistance même dans les environnements chauds et humides font de Valser le choix idéal pour les spas et les saunas.

## P. 1

Zwei traditionsreiche Gesteine - Bavaria Stone und Valser Stein - in einer naturnahen, realistischen Interpretation. Die Kollektion mit der materialbetonten, wohnlichen Ausstrahlung der alpinen Gesteine und den Leistungsmerkmalen des Feinsteinzeugs ist ideal für den Wohnungs- und Gewerbebau.

## P. 3

Bavaria Stone, inspiriert vom Plattenkalkstein aus den Steinbrüchen in Mittelfranken und Oberbayern, zeichnet sich durch eine helle, harmonische Anmutung mit einer modernen, vielseitig einsetzbaren Optik aus.

## P. 10

Dekorationen und Formteile für alle planerischen Erfordernisse.

## P. 13

Valser, nach dem Vorbild des alpinen Quarzitgesteins, besticht mit einer sublimen Optik, die jedem Raum eine elegante Ausstrahlung verleiht.

## P. 26

Das naturnahe Materialbild und die hohe Resistenz auch in warmen und feuchten Umgebungen machen Valser zur idealen Wahl für Spa- und Saunabereiche.

## P. 1

Dos piedras emblemáticas, Bavaria Stone y Valser, en una interpretación natural y fiel. El carácter matérico y la calidez de las piedras alpinas y las prestaciones del gres porcelánico en una colección universal, ideal para ámbitos residenciales y comerciales.

## P. 3

Inspirada en las piedras calizas bávaras, Bavaria Stone se caracteriza por su estilo luminoso y equilibrado de estética contemporánea y versátil.

## P. 10

Decoraciones y piezas especiales desarrolladas para satisfacer cualquier exigencia proyectiva.

## P. 13

Inspirada en las cuarcitas de origen alpino, Valser tiene una estética sofisticada, capaz de interpretar con elegancia cualquier espacio arquitectónico.

## P. 26

La fidelidad con respecto a la inspiración natural y su resistencia incluso en ámbitos cálidos y húmedos convierte a Valser en la elección ideal para spas y saunas.

## P. 1

Натуральное и точное воспроизведение двух натуральных камней - Bavaria Stone и Valser. Эту универсальную коллекцию, которая отлично оформит как жилье, так и коммерческие площади, характеризует фактурность и тепло альпийского камня, а также высокие характеристики керамогранита.

## P. 3

Bavaria Stone, источником вдохновения для которой послужил баварский известняк, обладает ярким и сбалансированным стилем с современной и универсальной эстетикой.

## P. 10

Декоры и специальные изделия, разработанные для удовлетворения любых потребностей проекта.

## P. 13

Valser, источником вдохновения для которой послужили кварциты альпийского происхождения, наделен изысканной эстетикой, способной элегантно оформлять любое архитектурное пространство.

## P. 26

Точность соответствия естественному первоисточнику и стойкость даже в горячих и влажных условиях превращают Valser в наилучший материал для СПА и саун.



**CORNERSTONE**ALPEN





<b>Ergon is a brand of Emilceramica S.r.l. a socio unico</b>	<b>Sede Commerciale/ Amministrativa</b>
<a href="http://emilgroup.it/ergon">emilgroup.it/ergon</a> <a href="http://emilgroup.it">emilgroup.it</a>	Via Ghiarola Nuova, 29 - 41042 Fiorano Modenese (Mo) Italy T +39 0536 835111 - <a href="mailto:info@emilceramicagroup.it">info@emilceramicagroup.it</a>